

ÉTANG DONNÉ PREMIÈREMENT  
D'EAU NE  
LA CHUTE D'EAU

(ÉTANG D'EAU NÉE PREMIÈREMENT  
LA CHUTE D'EAU)



tube pour aspirer  
et faire bouillir  
l'eau.

miso  
à positionner  
entre réservoir  
eau et trém

eau  
boire  
long  
bouillonnement



bourome  
au glacier

eau

feu

miso  
de barden

bougie  
ou  
septe en glace

H<sub>2</sub>O

siège percé  
dans lequel  
pouvoir uriner  
à tout moment

miso pour  
entendre  
chutes  
d'eau

tunnel

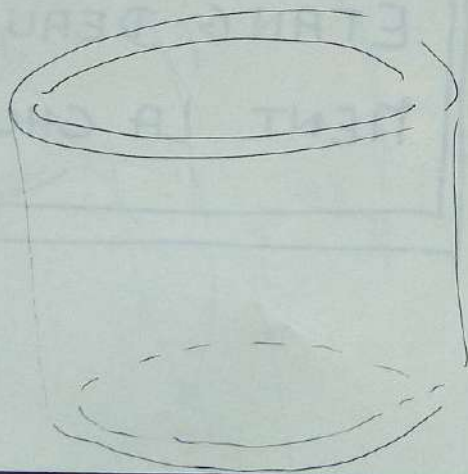
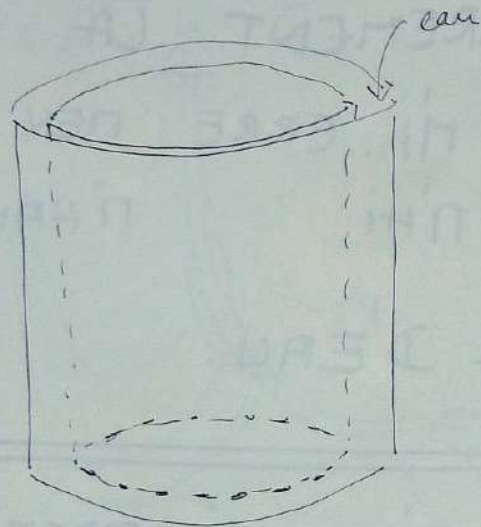


ÉTANG DO NEZ  
ET TEMPS D'EAU NÉ ~~NE~~

PREMIÈREMENT LA  
PR'HEU... MI... ERRE NEN LA  
PIHI PIHAN  
CHUTE D'EAU.

ÉTANG D'EAU NÉ PREMIÈRE  
MENT LA CHUTE D'EAU

# LA COURONNE



Support +  
isolant  
eau à tête

une  
sur

désoupe

LA GIRONNE

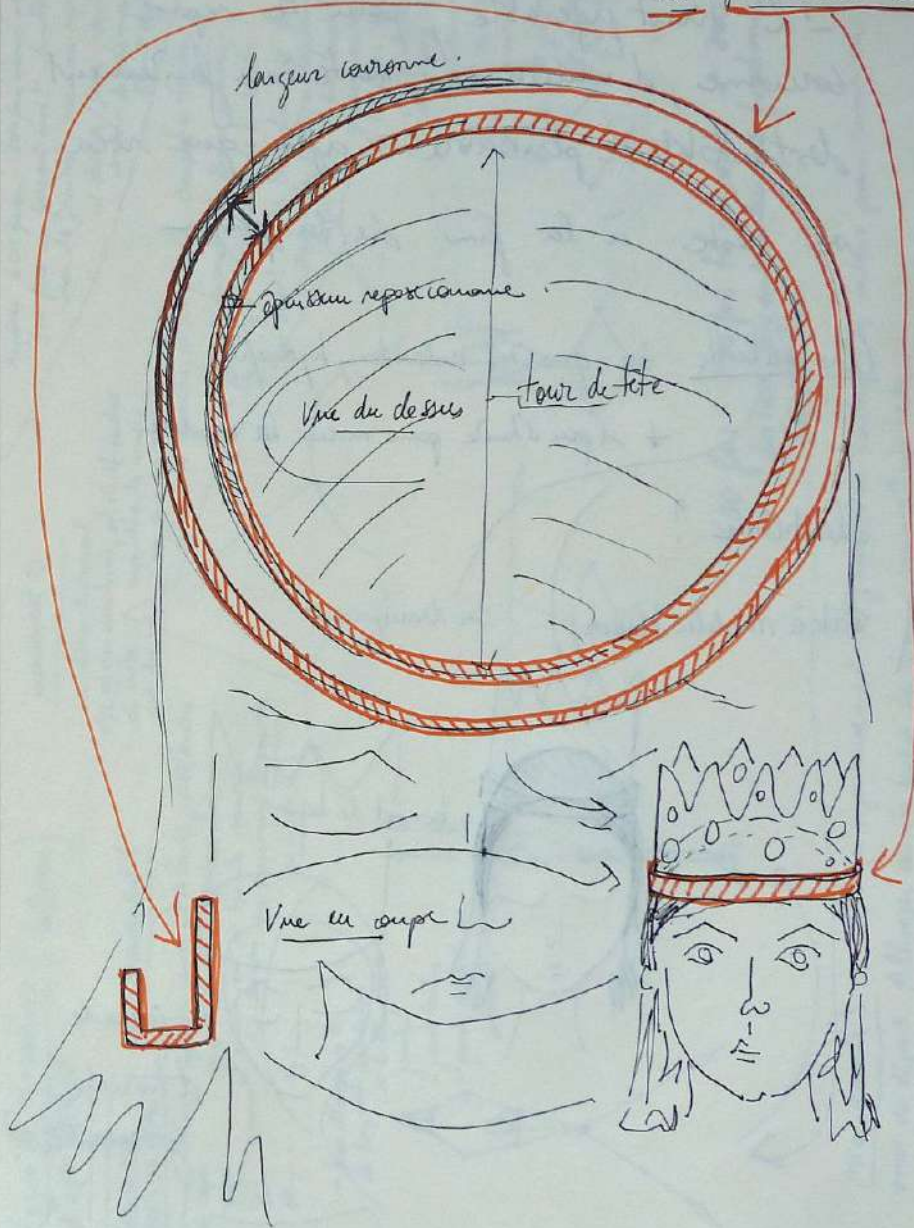


designes  
à scripts





Le repose couronne



Il serait préférable, pour le repos  
comme, d'utiliser un matériau facilement  
destructible - périssable. afin que rien  
ne reste à la fin de la perf -

Cire d'abeille = qualités isolantes, hydrofuge.

+ 1 peu d'huile pour mieux la modeler.

(Plastiline ?)

Pâte à modeler blanche.

+ transparent.


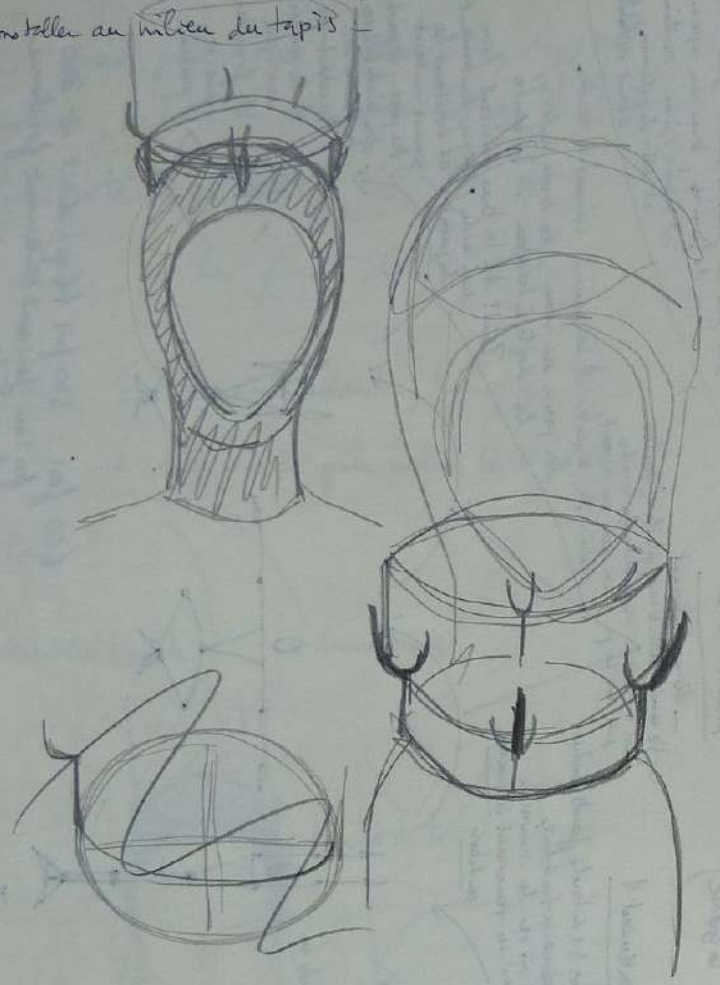


bonnet de bain

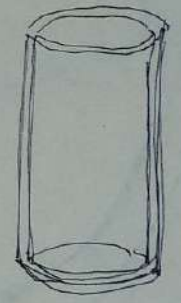
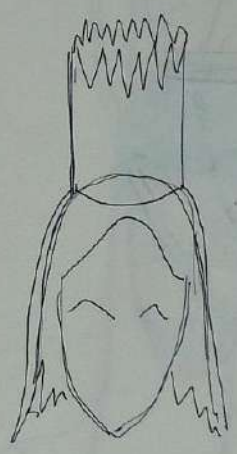


casque  
d'homme  
genoville ?


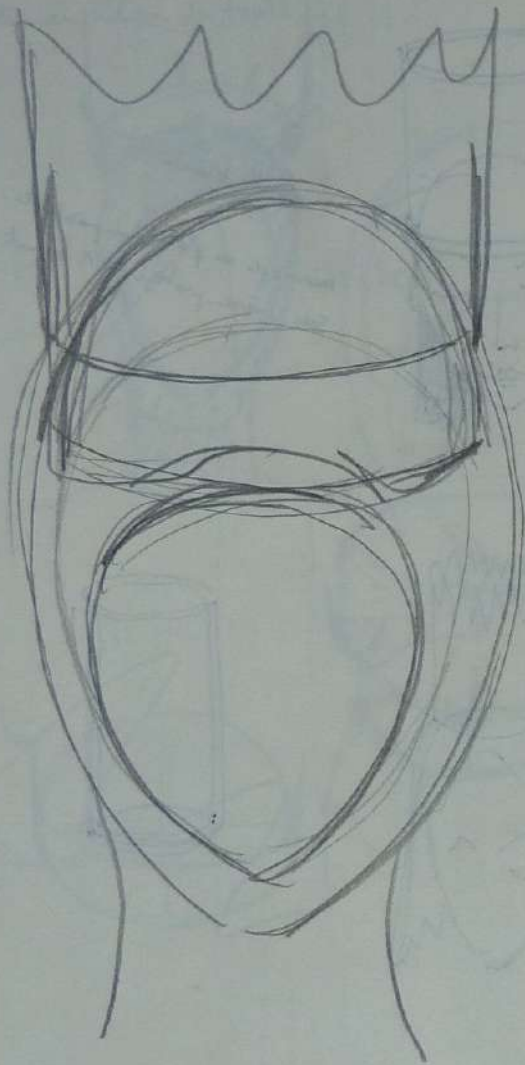
1) bien d'installer au milieu du tapis



~~circ abrite blanc.  
moulage en plâtre au possible.  
sur crâne protégé d'un bonnet de bain ?~~







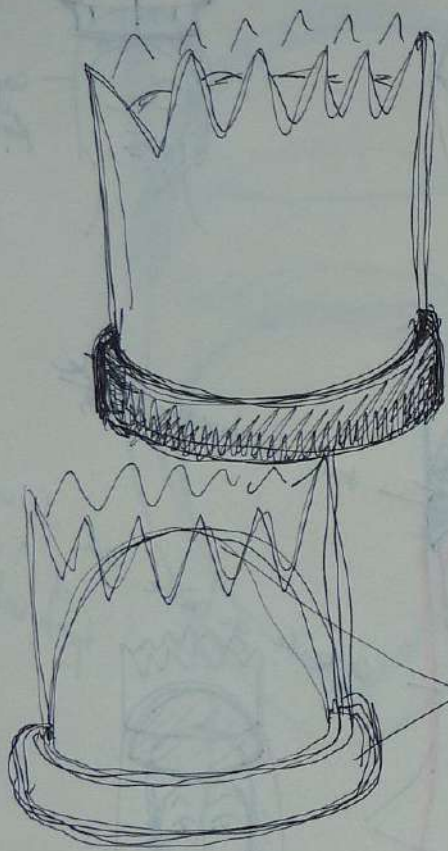
capote ?  
longue :




bon de capote, étanche

capote au bois. au décappe ?  
d'1 tombi.  
frotty veke étanche



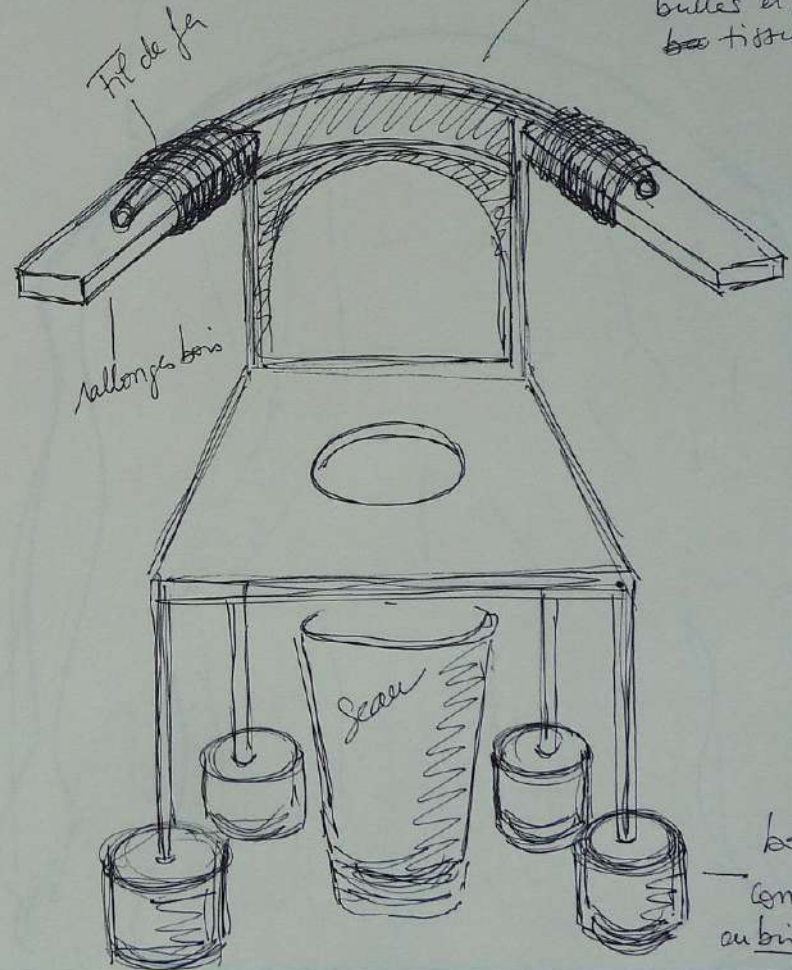


*papier bulles?*



# LE TRÔNE

+ Capitonner  
les accoudoirs  
avec papier  
bulles et/ou  
~~des~~ tissus.




Fil de fer

rallonges bois

boîtes  
avec du verre  
au bragues yaga

# LE TRÔNE

à l'extérieur  
à l'intérieur  
à l'extérieur  
à l'intérieur




Trône

à l'extérieur

à l'extérieur  
à l'intérieur  
à l'extérieur

drape blanc  
superposé d'une bande plastique  
très fine (côté bords lisses)

?




grand plan  
superficie de la table  
la fine (de la table)



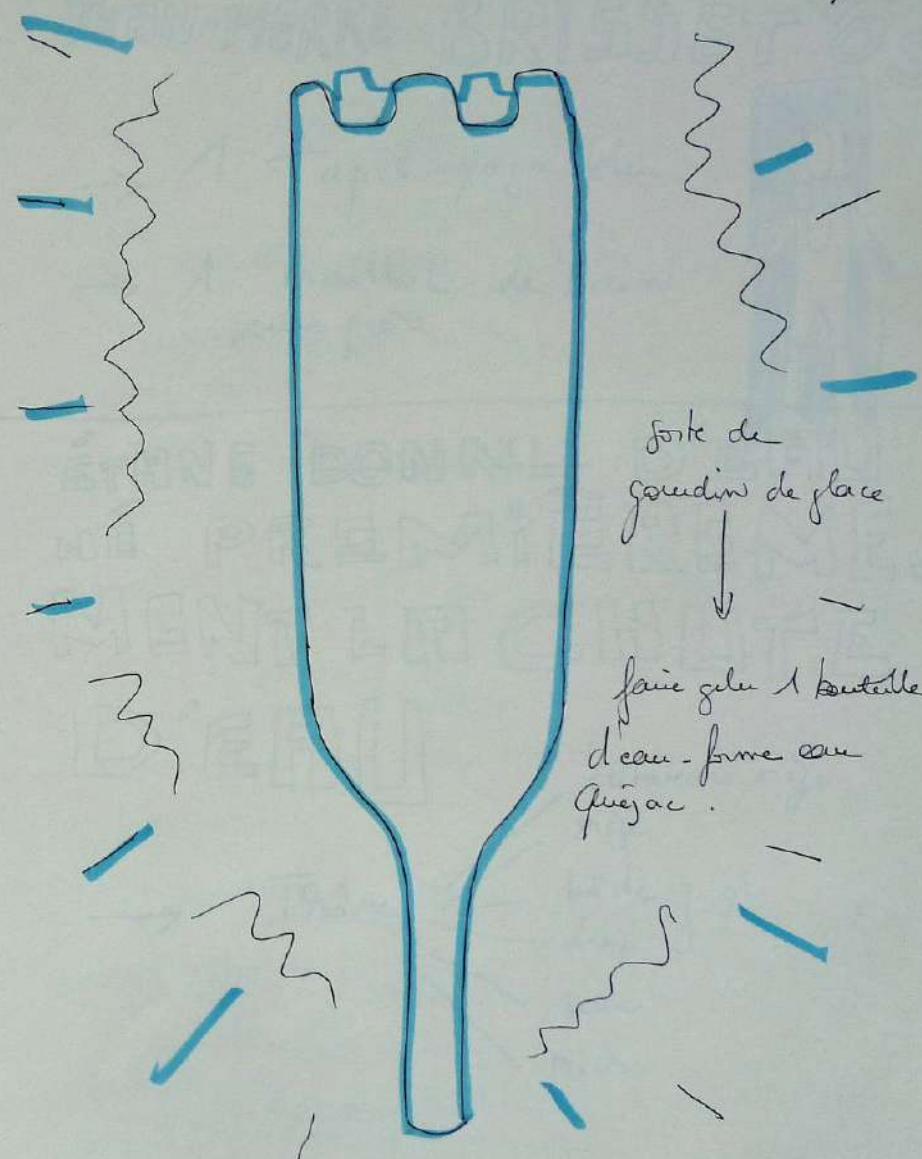
ou bien bâche épaisse  
pour être + structurée - raide - - -  
~~ou~~



en bon bois épave  
par 10 + structure



# LE SCEPTRE



forte de  
goussins de glace



faire geler 1 bouteille  
d'eau - forme eau  
Québec.

Grand verre → paille  
 → eau minérale  
 + réserve "

bouteilles d'eau  
 pour remplir grand  
 verre  
 à placer à côté du  
 trône

micro

bonnet  
 plateau  
 + transport  
 + torchon

[Redacted]

torchon transport  
 (+ plateau)

"Costume"  
 → 1 marcel  
 → 1 serviette bain  
 bleu de  
 → ~~gant~~ <sup>Moufle</sup> ~~gants~~ <sup>gants</sup>  
 boules

→ Gants en tissu pour manipuler  
 glaces.



Accessoires à placer le 8 - (préparation)  
 avant entrée en scène -

marcel  
 bonnet + moufle septre.  
 serviette  
 2 paires gants → manip glaces.  
 plateau } transport  
 torchon }  
 COURONNE / SCEPTRE  
 frigo bar?  
 ou loge.

LE ROI

démouler tous les "glaces"  
 disposer dans congélateur et  
 frigo bar.

BANQUISE

bouteilles d'eau près du trône

TRÔNE

Remplir d'eau grand verre  
 Paille

GRAND  
 VERRE

